



ESTADO DE RESULTADOS


Al 31 de Diciembre de 2025


(expresado en Soles)

	M.N.	Eq. a M.E.	Total
INGRESOS POR INTERESES	8,262,039.55	-	8,262,039.55
Disponible	286.03	-	286.03
Fondos Intercooperativos	-	-	-
Inversiones a Valor Razonable con Cambios en Resultados	-	-	-
Inversiones Disponibles para la venta	-	-	-
Inversiones a Vencimiento	-	-	-
Cartera de Créditos Directos	8,261,753.52	-	8,261,753.52
Resultado por Operaciones de Cobertura	-	-	-
Cuentas por Cobrar	-	-	-
Otros Ingresos Financieros	-	-	-
GASTOS POR INTERESES	1,837,780.13	-	1,837,780.13
Obligaciones por Depósitos con los Socios	1,837,780.13	-	1,837,780.13
Fondos Intercooperativos	-	-	-
Obligaciones por Depósitos de las COOPAC	-	-	-
Adeudos y Obligaciones Financieras	-	-	-
Adeudos y Obligaciones con COOPAC y Empresas del Sistema Financiero del Pais	-	-	-
Adeudos y Obligaciones con Instituciones Financieras del Exter. Y Organ. Finan. Intern.	-	-	-
Otros Adeudos y Obligaciones del Pais y del Exterior	-	-	-
Comisiones y Otros Cargos por Adeudos y Obligaciones Financieras	-	-	-
Valores, Títulos y Obligaciones en Circulación	-	-	-
Cuentas por Pagar	-	-	-
Intereses de Cuentas por Pagar	-	-	-
Resultado por Operaciones de Cobertura	-	-	-
Otros Gastos Financieros	-	-	-
MARGEN FINANCIERO BRUTO	6,424,259.42	-	6,424,259.42
Provisiones para Créditos Directos	315,674.71	-	315,674.71
MARGEN FINANCIERO NETO	6,108,584.71	-	6,108,584.71
INGRESOS POR SERVICIOS FINANCIEROS	77,096.94	-	77,096.94
Ingresos por Créditos Indirectos	-	-	-
Ingresos por Fideicomisos	-	-	-
Ingresos Diversos	77,096.94	-	77,096.94
GASTOS POR SERVICIOS FINANCIEROS	21,545.59	-	21,545.59
Gastos por Créditos Indirectos	-	-	-
Gastos por Fideicomisos	-	-	-
Primas al Fondo Seguro de Depósito	-	-	-
Gastos Diversos	21,545.59	-	21,545.59
MARGEN FINANCIERO NETO DE INGRESOS Y GASTOS POR SERVICIOS FINANCIEROS	6,164,136.06	-	6,164,136.06
RESULTADOS POR OPERACIONES FINANCIERAS (ROF)	-	-	-
Inversiones a Valor Razonable con Cambios en Resultados	-	-	-
Inversiones a Valor Razonable con Cambios en Resultados	-	-	-
Inversiones en Commodities	-	-	-
Inversiones Disponibles para la venta	-	-	-
Derivados de Negociación	-	-	-
Resultado por Operaciones de Cobertura	-	-	-
Ganancias (Pérdida) en Participaciones	-	-	-
Utilidad-Pérdida en Diferencia de Cambio	-	-	-
Otros	-	-	-


 ROLANDO BARRETO MACHACUAY
 PRESIDENTE
 CONSEJO DE ADMINISTRACION
 Credi Plata


 JOEL ROMERO ALANIA
 SECRETARIO
 CONSEJO DE ADMINISTRACION
 Credi Plata


 CPCC Beatriz Mesca Chahua
 GERENTE GENERAL
 Credi Plata




 CPC Luis López Pozo
 JEFE DE CONTABILIDAD
 Credi Plata



ESTADO DE RESULTADOS



Al 31 de Diciembre de 2025



(expresado en Soles)

	M.N.	Eq. a M.E.	Total
MARGEN OPERACIONAL	6,164,136.06	-	6,164,136.06
GASTOS DE ADMINISTRACIÓN	2,798,714.32	-	2,798,714.32
Gastos de Personal y Directivos	1,955,678.67	-	1,955,678.67
Gastos por Servicios Recibidos de Terceros	835,873.88	-	835,873.88
Impuestos y Contribuciones	7,161.77	-	7,161.77
DEPRECIACIONES Y AMORTIZACIONES	171,430.51	-	171,430.51
MARGEN OPERACIONAL NETO	3,193,991.23	-	3,193,991.23
VALUACIÓN DE ACTIVOS Y PROVISIONES	246,780.00	-	246,780.00
Provisiones para Créditos Indirectos	-	-	-
Provisiones para Incobrabilidad de Cuentas por Cobrar	246,780.00	-	246,780.00
Provisiones para Bienes Realizables, Recibidos en Pago, Recup. y Adjud. y Otros	-	-	-
Provisiones para Activos No Corrientes Mantenidos para la Venta	-	-	-
Deterioro de Inversiones	-	-	-
Deterioro de Activo Fijo	-	-	-
Deterioro de Activos Intangibles	-	-	-
Provisiones por Litigios y Demandas	-	-	-
Otras Provisiones	-	-	-
RESULTADO DE OPERACIÓN	2,947,211.23	-	2,947,211.23
OTROS INGRESOS Y GASTOS	58,672.71	-	58,672.71
Otros Ingresos y Gastos	58,672.71	-	58,672.71
RESULTADOS DEL EJERCICIO ANTES DEL IMPUESTO A LA RENTA	2,888,538.52	-	2,888,538.52
IMPUESTO A LA RENTA	-	-	-
RESULTADO NETO DEL EJERCICIO	2,888,538.52	-	2,888,538.52


 ROLANDO BARRETO MACHACUAY
 PRESIDENTE
 CONSEJO DE ADMINISTRACIÓN
 Credi  Plata


 JOEL ROMERO ALANIA
 SECRETARIO
 CONSEJO DE ADMINISTRACIÓN
 Cred  Plata


 CPC Beatriz Hlesca Chahua
 GERENTE GENERAL
 Credi  Plata


 CPC Luis López Pozo
 JEFE DE CONTABILIDAD
 Credi  Plata